

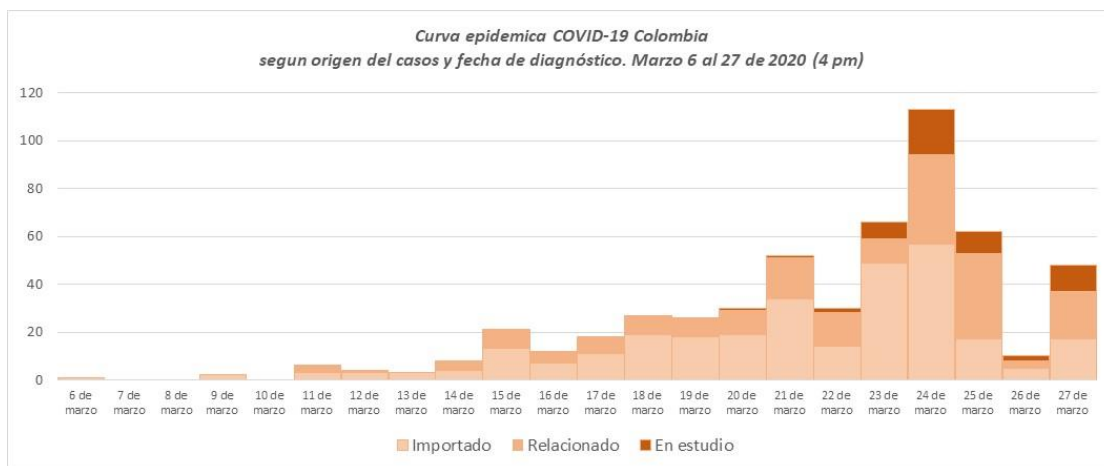


NOTA: Los datos incluidos en este SitRep corresponde a informes publicados sobre COVID-19 de la OMS, OPS, MinSalud e INS y las cifras corresponden a las horas de corte que es incluido en cada bloque.

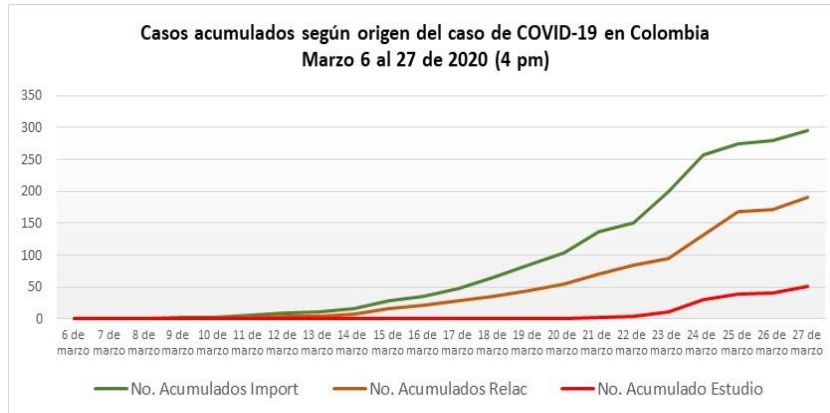
CONTEXTO COLOMBIA. Corte 27 marzo 4 pm.

Con base en los datos publicados en: <https://www.ins.gov.co/Noticias/Paginas/Coronavirus.aspx>

- ✓ En Colombia se han reportado a 27 de marzo a las 4 pm: Casos: **539 casos** con un incremento de 48 casos en las últimas 24 horas; 6 defunciones y 10 casos recuperados. El reporte de casos se está publicando con fecha de diagnóstico.
- ✓ Los casos reportados proceden de 22 departamentos, siendo los territorios con mayor número de casos Bogotá, Valle, Antioquía, Cundinamarca y Cartagena; Bogotá reporta el 41 % de los casos nacionales (223 casos).
- ✓ El 55% de los casos (295) se reportan como importados, el 35% relacionados con caso (192) y en el 10% el origen del caso está en estudio (52).
- ✓ Del total de casos reportados a la fecha, el 88% (475 casos) se mantienen en aislamiento en casa y 9% (48 casos) están hospitalizados, es de anotar que esta cifra es cerca al doble de la reportada 24 horas atrás, de estos casos hospitalizados 23, es decir el 4,3% de los casos totales de COVID-19 están en UCI y se reportan 10 casos recuperados.
- ✓ De los casos reportados en Hospitalización, el 42% (20 casos) corresponden a personas mayores de 60 años, cifra que es el doble de los reportado el día anterior y de estos casos 8 están en UCI, de igual forma es importante que se notifica un caso menor de 9 años en UCI.
- ✓ Se mantiene el 48% de los casos en personas menores de 40 años; 17 % de los casos se han notificado en personas mayores de mayores de los 60 años. 51 % de los casos se reportaron en hombres.

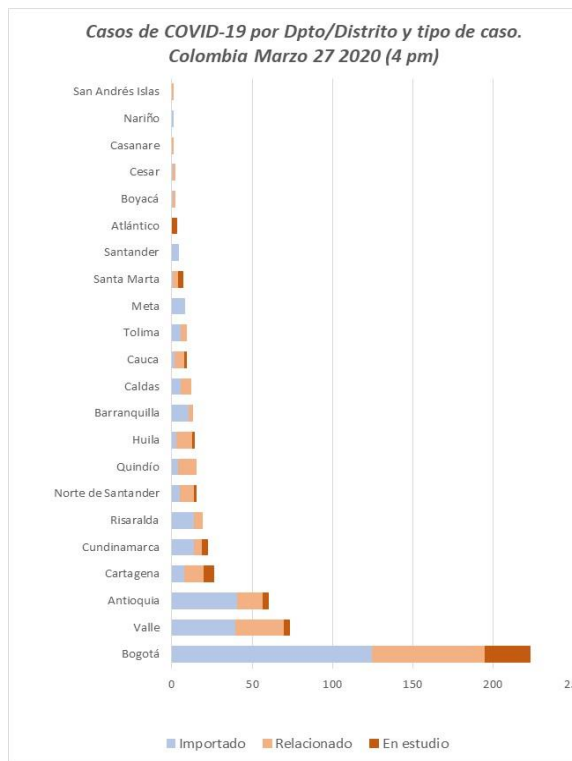


Fuente: Elaboración propia. Datos publicados en: <https://www.ins.gov.co/Noticias/Paginas/Coronavirus.aspx>



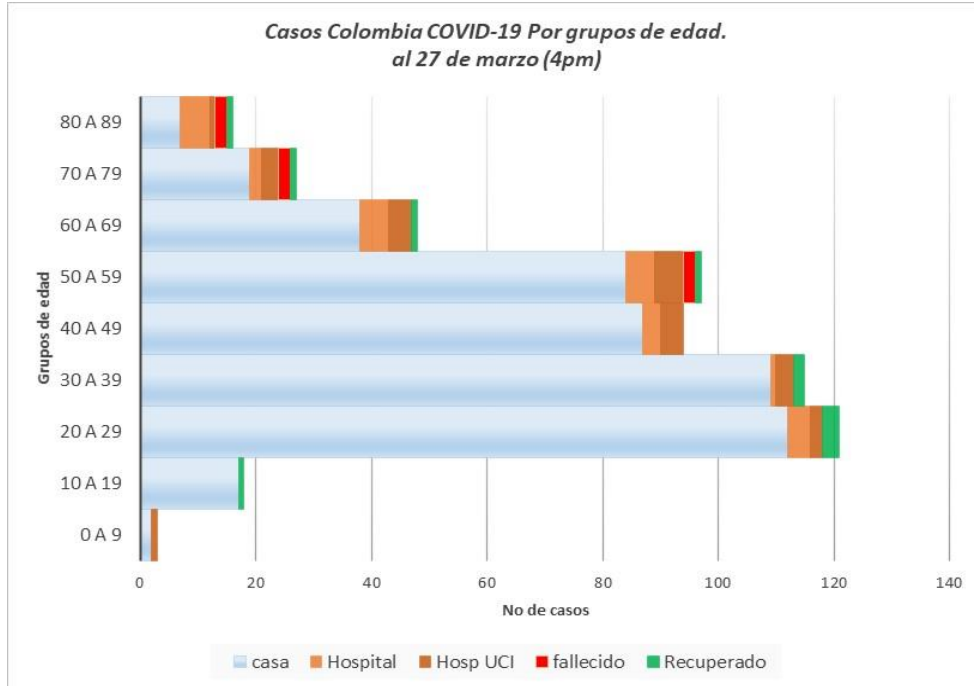
Fuente: <https://www.ins.gov.co/Noticias/Paginas/Coronavirus.aspxnte>

Tabla de casos de COVID-19 por ciudad y Lugar de atención del caso. Colombia 27 de marzo (4 pm)



Dpto/Distrito	Casa	Fallecido	Hospital	Hosp UCI	Recuperado	Total
Bogotá	196	3	9	12	3	223
Valle	64	1	3	4	1	73
Antioquia	53		2	3	2	60
Cartagena	22	1	2		1	26
Cundinamarca	20		2			22
Risaralda	17			2		19
Norte de Santander	15					15
Quindío	13		2			15
Huila	11		2		1	14
Barranquilla	13					13
Caldas	10		1		1	12
Cauca	8			1		9
Tolima	8		1			9
Meta	7		1			8
Santa Marta	5	1		1		7
Santander	4					4
Atlántico	3					3
Boyacá	2					2
Cesar	1				1	2
Casanare	1					1
Nariño	1					1
San Andrés Islas	1					1
Total de casos	475	6	25	23	10	539

Fuente: Elaboración propia. Datos publicados en: <https://www.ins.gov.co/Noticias/Paginas/Coronavirus.aspxnte>



Fuente: Elaboración propia. Datos publicados en: <https://www.ins.gov.co/Noticias/Paginas/Coronavirus.aspxnte>

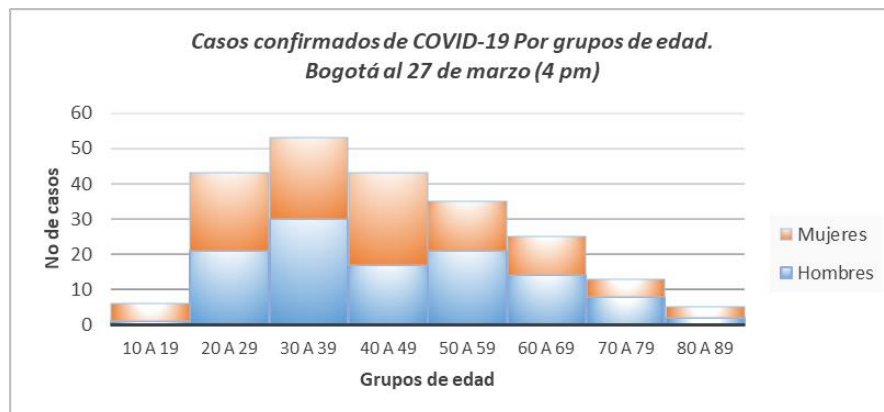
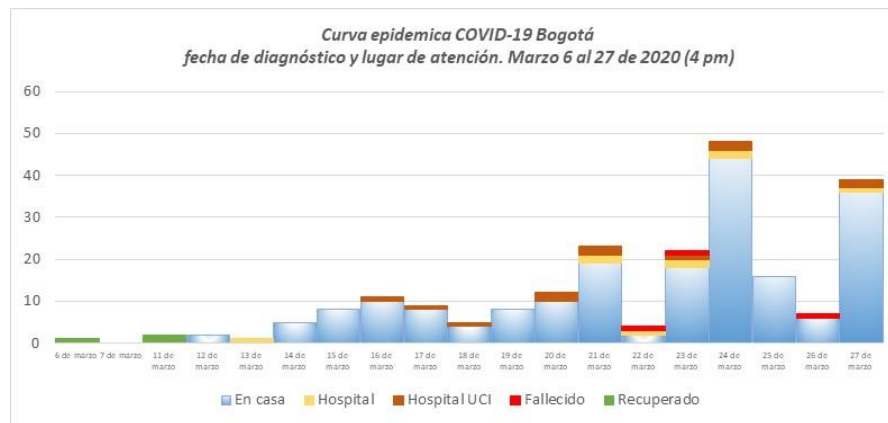
No. de muestras descartadas y positivas COVID-Casos. Colombia al 27 de marzo 2020



Fuente: Elaboración propia. Datos publicados en: <https://www.ins.gov.co/Noticias/Paginas/Coronavirus.aspxnte>

Datos de la ciudad de Bogotá

Bogotá es la ciudad con el mayor número de reportes de casos de COVID-19, al 27 de marzo cuenta con 233 casos confirmados y tres muertes. 51% en hombres; 87% (196) de los casos son atendidos en casa y 9,4% (21 casos) hospitalizados, de estos casos más de la mitad (12/21) están en UCI; de los casos confirmados el 56% son importados, el 31% son relacionados con un caso y 12% (28 casos) están en estudio.



Fuente: Elaboración propia. Datos publicados en: <https://www.ins.gov.co/Noticias/Paginas/Coronavirus.aspxnte>

Medidas y comunicados tomadas en el país

27 de marzo: panorama nacional: Ministerio de Salud

- ✓ **El ministro de salud afirma:** “Dentro del plan de contingencia para enfrentar el COVID-19, los ventiladores son el elemento crítico en 182 países. Hoy firmamos órdenes de pedido por los primeros 1.510 ventiladores mecánicos, de los 7.500 que esperamos adquirir” ministro.
- ✓ “Acordamos declarar la afectación por coronavirus en los trabajadores de la salud como una enfermedad profesional, lo que implica que el sistema de riesgos laborales responderá en ese sentido por todo el talento humano en salud y habrá mayor rapidez en el pago de licencias”
- ✓ agua, luz y gas del próximo mes, así seguimos ayudando a los más vulnerables en esta emergencia sanitaria.

- ✓ Con presidentes de todas las Administradoras de Riesgo Laboral definimos que, con los recursos destinados a las ARL, distribuiremos kits a cada trabajador de la salud del país, con los elementos de protección necesarios para atender la emergencia por el COVID-19”.
- ✓ “La protección de los trabajadores de la salud debe ser un propósito nacional. Por eso, con Ministerio de trabajo, preparamos el decreto 488, a través del cual se destinan importantes recursos a las ARL para que todos los profesionales de la salud estén protegidos” ministro.
- ✓ El señor presidente afirmó: "Nuestro compromiso es llegar a 1.732.000 niños y niñas con las canastas nutricionales reforzadas, porque tenemos que tener claro que tenemos los alimentos para los niños, pero las hemos reforzado con productos para las familias", expresa el presidente
- ✓ El departamento de prosperidad social: "Hemos entregado recursos a 2.391.882 hogares bancarizados, se movieron recursos de 343.000 cuentas con 614.789 transacciones por los diferentes canales dispuestos. Los retiros fueron por el orden de los \$96.990 millones, lo que representa el 15% de los recursos"

CONTEXTO GLOBAL. Corte Marzo 27. 4:00 pm

Con base en los datos publicados en: <https://www.who.int/emergencias/diseases/novel-coronavirus-2019/situation-reports>

- ✓ Se han reportado a OMS al 27 de marzo 4:00 pm: **512.701 casos** con incremento de 96.015 casos nuevos que es el doble de casos presentados en el día de ayer y **23.495 muertes** un incremento de 2661 en las últimas 24 horas;
- ✓ Dos nuevos países / territorios / áreas de la Región de las Américas tienen casos reportados de COVID-19.
- ✓ El número global total de casos de COVID-19 ha superado los 500 000.

El Director General de la OMS durante la conferencia de prensa sobre COVID-19 - 27 de marzo de 2020, menciona que hay más de medio millón de casos confirmados de COVID-19 y más de 20,000 muertes, pero recuerda que también en todo el mundo, más de 100,000 personas se han recuperado.

<https://www.who.int/dg/speeches/detail/who-director-general-s-opening-remarks-at-the-media-briefing-on-covid-19---27-march-2020>

Hizo mención de la reunión extraordinaria de líderes de los países del G20, en donde dio un mensaje triple debemos luchar, unirnos y encendernos.

- ✓ Lucha para detener el virus con todos los recursos a nuestra disposición:
- ✓ Unidos para enfrentar la pandemia juntos. Somos una humanidad, con un enemigo común. Ningún país puede luchar solo; Solo podemos luchar juntos.
- ✓ Y encienda el poder industrial y la innovación del G20 para producir y distribuir las herramientas necesarias para salvar vidas.

Celebro una reunión informativa con alrededor de 50 ministros de salud de todo el mundo en la que China, Japón, la República de Corea y Singapur compartieron sus experiencias y las lecciones que han aprendido.

- ✓ Varios temas comunes surgieron sobre lo que ha funcionado: La necesidad de detección temprana y aislamiento de casos confirmados; Identificación, seguimiento y cuarentena de contactos; La necesidad de optimizar la atención; Y la necesidad de comunicarse para generar

confianza e involucrar a las comunidades en la lucha. Los países también expresaron varios desafíos comunes.

- ✓ La escasez mundial crónica de equipos de protección personal es ahora una de las amenazas más urgentes para nuestra capacidad colectiva de salvar vidas. Este problema solo puede resolverse con la cooperación internacional y la solidaridad internacional. Cuando los trabajadores de la salud están en riesgo, todos estamos en riesgo y todos merecen la misma protección.
- ✓ Noruega y España, los primeros pacientes se inscribirán en breve en el Solidarity Trial, que comparará la seguridad y la eficacia de cuatro medicamentos diferentes o combinaciones de medicamentos contra COVID-19. Este es un ensayo histórico que reducirá drásticamente el tiempo necesario para generar evidencia sólida sobre qué medicamentos funcionan. Más de 45 países están contribuyendo a la prueba, y más han expresado interés. Cuantos más países se unan a la prueba, más rápido tendremos resultados.
- ✓ Mientras tanto, pedimos a las personas y países que se abstengan de utilizar terapias que no han demostrado ser efectivas en el tratamiento de COVID-19. Debemos seguir la evidencia. No hay atajos. También debemos asegurarnos de que el uso de medicamentos no comprobados no genere una escasez de esos medicamentos para tratar enfermedades para las cuales han demostrado ser eficaces.
- ✓ Hemos publicado más de 40 documentos de orientación en nuestro sitio web, proporcionando recomendaciones detalladas y basadas en evidencia para gobiernos, hospitales, trabajadores de la salud, miembros del público y más.
- ✓ El número de países que implementan medidas sanitarias adicionales que interfieren significativamente con el tráfico internacional ha aumentado desde la declaración de COVID-19 como una emergencia de salud pública de interés internacional. La Organización Mundial del Turismo de las Naciones Unidas lanzó un Comité de Crisis para revisar el impacto del brote en los sectores de aviación, transporte marítimo y turismo y proponer soluciones innovadoras para la recuperación. https://www.who.int/docs/default-source/coronaviruse/situation-reports/20200327-sitrep-67-covid-19.pdf?sfvrsn=b65f68eb_4

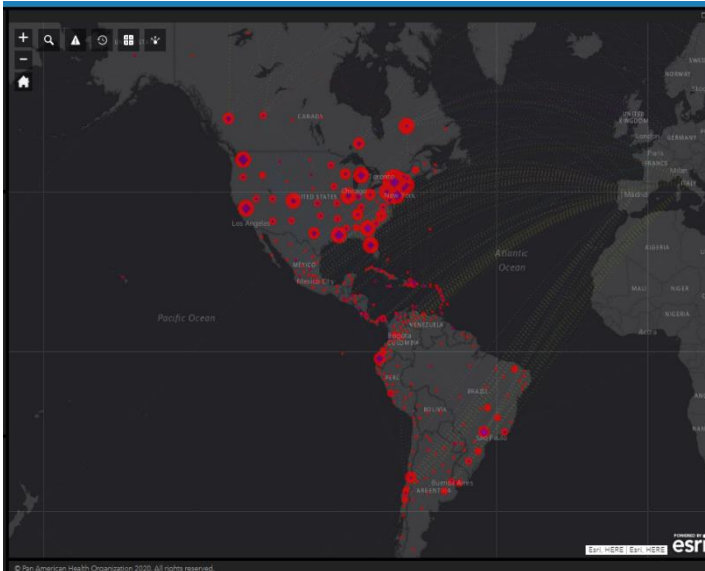
Casos por regiones de COVID-19 27 marzo 2020 (4:15 pm)

Regiones	Casos (nuevos)	Muertes (nuevas)
Pacífico occidental	100 018 confirmados (960)	3540 muertes (22)
Europea	286 697 confirmado (36 414)	16105 muertes (2155)
El sudeste de Asia	2932 confirmado (396)	105 muertes (26)
Mediterráneo Oriental	35 249 confirmados (2807)	2336 muertes (174)
Américas	100.314 confirmado (19.173)	1.485 muertes (363)
Africana	2419 confirmado (482)	39 muertes (8)

*Number of COVID-19 cases in the region of the Americas as of 27 March 2020 at 04:15 pm. <https://www.paho.org/en/topics/coronavirus-infections/coronavirus-disease-covid-19>

CONTEXTO REGIONAL. Corte 27 de marzo – 4pm

Con base en datos publicados en <https://www.paho.org/en/topics/coronavirus-infections/coronavirus-disease-covid-19>



En la Región de las Américas, con un **total de 100.314 confirmados** un **incremento** en las últimas 24 horas de 19.173; **muerdes: 1.485 muerdes** un incremento de 363 en las últimas 24 horas.